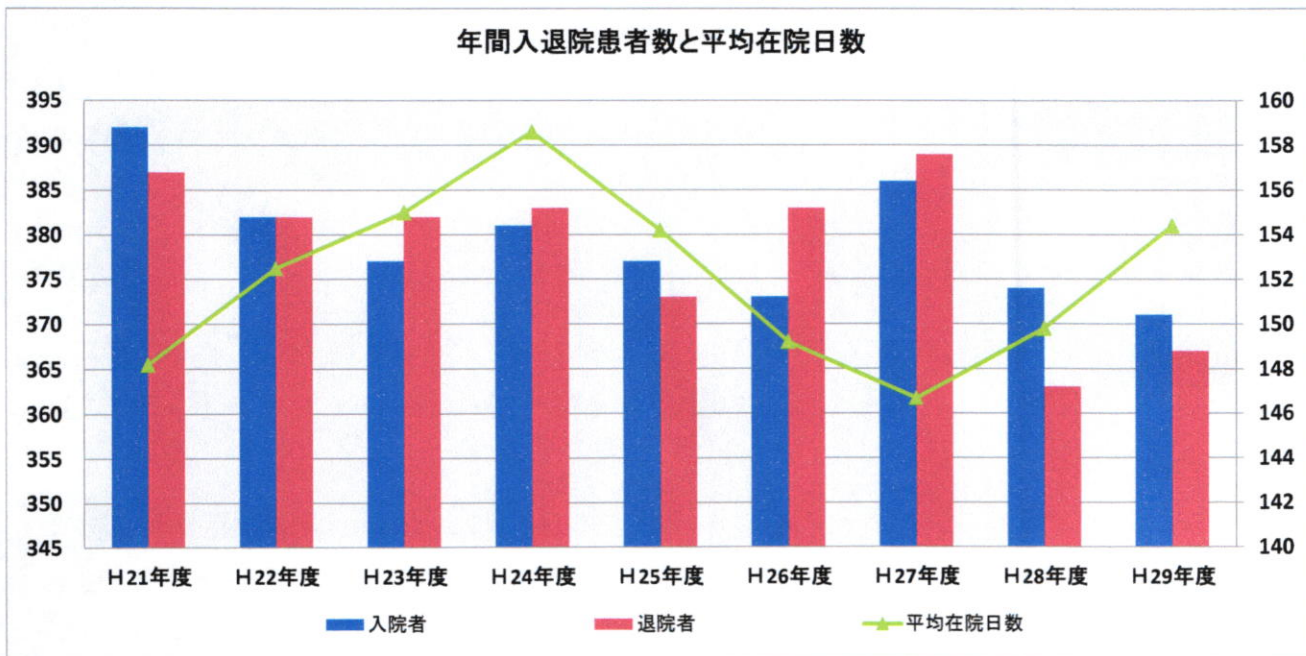


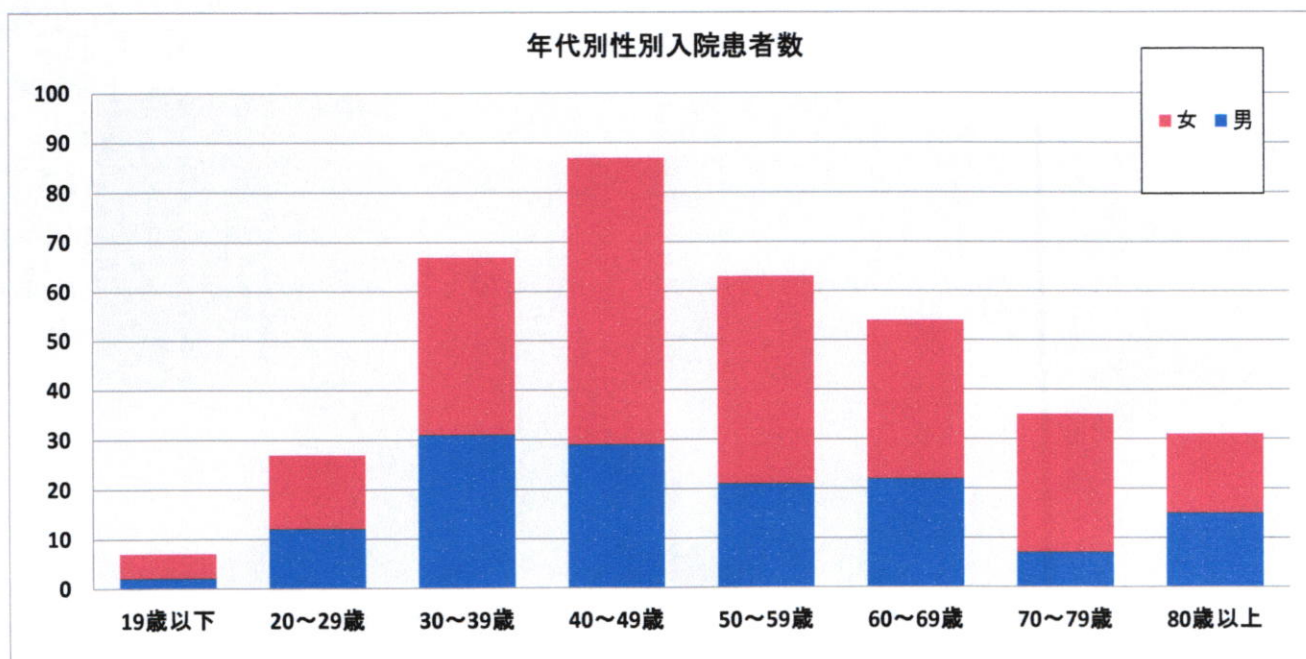
年間入退院患者数と平均在院日数

	H21年度	H22年度	H23年度	H24年度	H25年度	H26年度	H27年度	H28年度	H29年度
入院者	392	382	377	381	377	373	386	374	371
退院者	387	382	382	383	373	383	389	363	367
平均在院日数	148.2	152.5	155.0	158.6	154.2	149.2	146.7	149.8	154.4



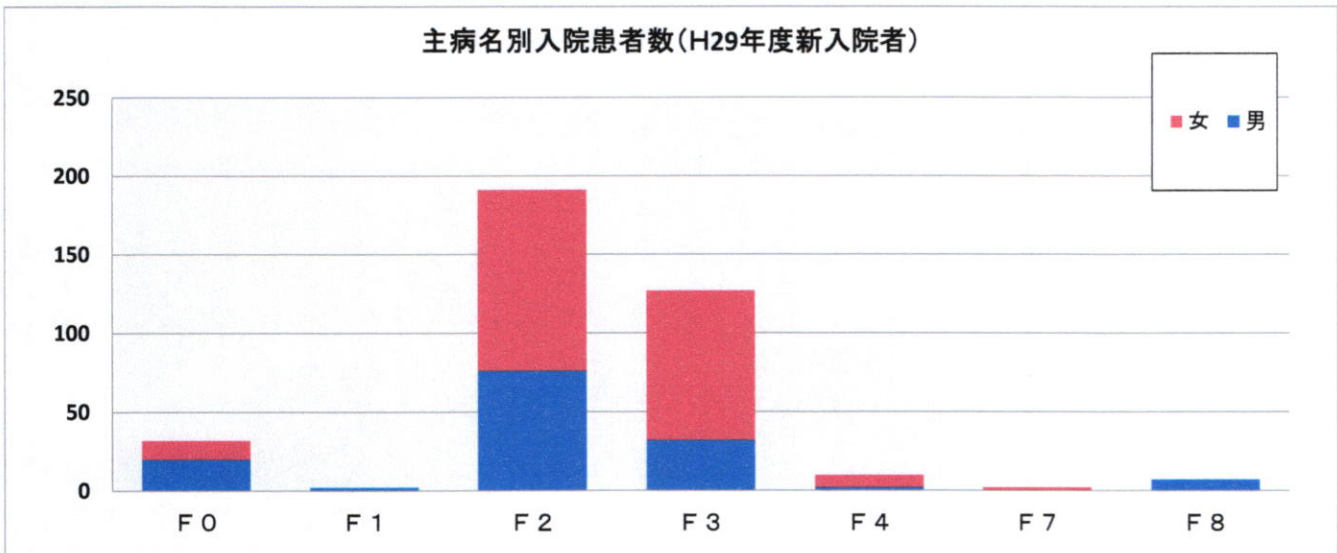
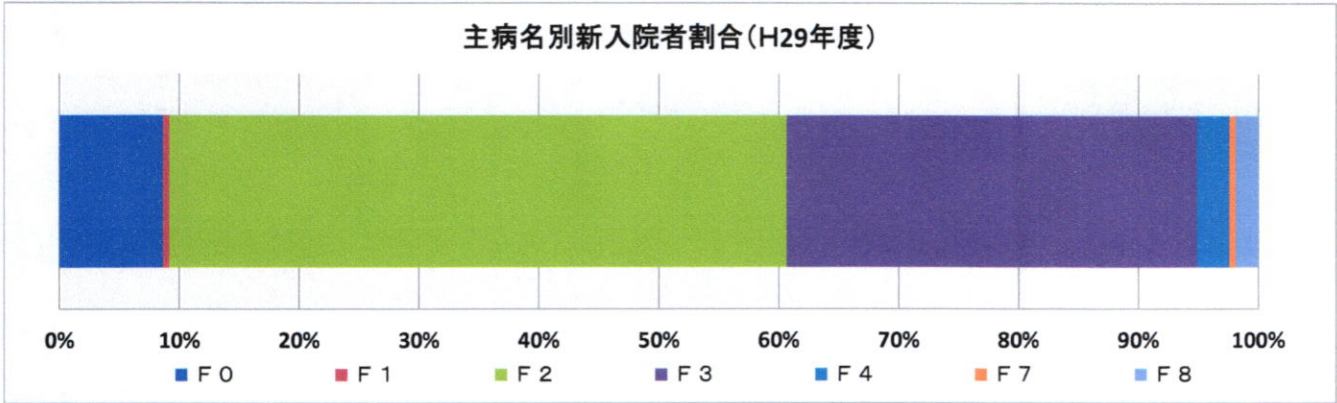
年代別性別入院患者数(H29年度新入院者)

性別	19歳以下	20～29歳	30～39歳	40～49歳	50～59歳	60～69歳	70～79歳	80歳以上	総計
男	2	12	31	29	21	22	7	15	139
女	5	15	36	58	42	32	28	16	232
計	7	27	67	87	63	54	35	31	371



主病名別性別入院患者数(H29年度新入院者)

主病名	男	女	計	割合
F0 (症状性・器質性障害)	20	12	32	8.6%
F1 (精神作用物質による精神障害)	2	0	2	0.5%
F2 (統合失調症)	76	115	191	51.5%
F3 (気分障害)	32	95	127	34.2%
F4 (神経症性障害)	2	8	10	2.7%
F7 (知的障害)	0	2	2	0.5%
F8 (発達障害)	7	0	7	1.9%
計	139	232	371	100%



入院形態別患者数(急性期病棟) H29年度

任意	医療保護	応急	措置	総計
98	188	21	4	311

